



RACCORD SERRAGE EXTÉRIEUR FEMELLE

FEMALE BRASS COUPLING

Code interne : SEF20

Description.

- **Raccord femelle pour tuyau Ø20**
- Femelle. 15x21 (1/2")
- **Matière** : laiton
- **Dimensions produit** (H x L x P en cm) : 4,8 x 3,4 x 3,7
- **Poids** (g) : 134

Applications.


- Adduction, irrigation

Avantages.

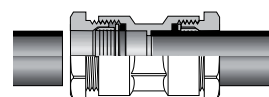
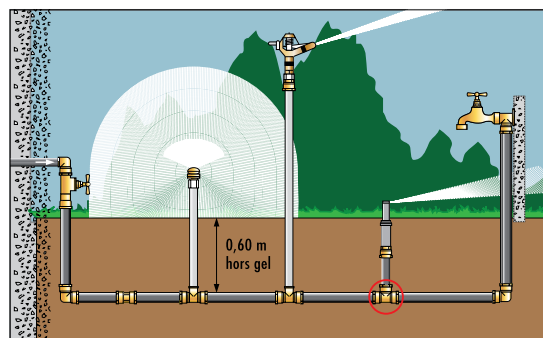
- Robuste
- Sa longueur d'emboîtement a été spécialement étudiée pour éviter au tube polyéthylène de se déboîter sous la pression.

Généralités/ Données logistiques.

- **Réf. 0104413** - **Packaging** : coque (15x7x4,3)
- **Réf. 2104411** - **Packaging** : vrac gencodé
- **Réf. 2405877** - **Packaging** : vrac
- **Pays de Fabrication** : FRANCE



Notice / infos pratiques.



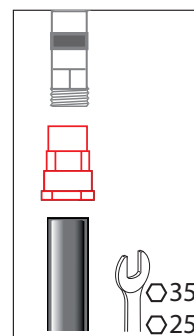
- Couper le tuyau à 90° et éliminer les éventuelles bavures extérieures



- Dévisser légèrement l'écrou de serrage
- Introduire le tuyau jusqu'à la butée et serrer l'écrou



- Ne pas monter les différents éléments sur le tube



**Garanti
16 bars**

